



Sécurité ferroviaire

Livret d'activités / Guide du personnel enseignant

saskatchewan.ca

 Gouvernement
— de la —
Saskatchewan

Bienvenue!

La plupart des blessures et des décès causés par des accidents ferroviaires peuvent être évités. Pour cette raison, le ministère de la Voirie et de l'Infrastructure de la Saskatchewan a produit, en partenariat avec les compagnies de chemin de fer provinciales, cette nouvelle édition du livret d'activités sur la sécurité ferroviaire et du guide du personnel enseignant. Grâce au livret d'activités destiné aux enfants, nous espérons que cette initiative provinciale permettra de sensibiliser les générations futures à la sécurité ferroviaire et de prévenir les accidents.

Contenu

- Les élèves apprendront l'importance de la sécurité ferroviaire en explorant différents thèmes.

Objectifs

- Renforcer la sécurité près des trains et des voies ferrées.
- Sensibiliser les enfants aux dangers associés aux voies ferrées et décourager les comportements dangereux près des trains et des voies ferrées.

Langue

- Les élèves peuvent rédiger un poème à propos de la sécurité ferroviaire à partir des renseignements contenus dans le livret d'activités. Ils pourront réciter leur poème devant la classe ou en petits groupes.
- Les élèves peuvent rédiger une courte histoire à partir des personnages et des images du livret d'activités, sur le thème de la sécurité.

Enseignement artistique

- Les élèves peuvent créer des affiches touchant divers sujets sur la sécurité ferroviaire. Ces affiches pourront ensuite être fixées aux murs de l'école.
- En petits groupes, les élèves peuvent créer un message publicitaire ou un publiereportage sur la sécurité ferroviaire. Ces publicités pourront être présentées devant la classe et des élèves plus jeunes.

Bien-être

- On peut donner aux élèves une carte sur laquelle sera inscrit un problème de sécurité ferroviaire. Les élèves devront travailler en équipe pour trouver une solution à ces situations bien réelles.

Informatique

- Les élèves trouveront des renseignements sur les trains à l'adresse suivante : <http://www.collectionscanada.gc.ca/trains/enfants/index-f.html>.

Sciences sociales

- Enseignez aux élèves l'histoire des chemins de fer qui passent dans votre localité. Les élèves pourront apprendre quand le chemin de fer a été construit, qui l'a construit, quel a été le premier train à l'emprunter, quels types d'emploi ont été créés grâce à l'arrivée du chemin de fer, etc.

Science

- Les élèves pourront découvrir ce que les trains transportent. Comment les trains contribuent-ils au bien-être de leur communauté? D'où viennent les marchandises qui sont transportées par les trains?

Sortie scolaire

- Communiquez avec la compagnie de chemin de fer de votre région pour y organiser une sortie.
- Pendant la sortie, les élèves devront noter les dangers et les comportements dangereux possibles.

RÉPONSES DE LA PAGE 17 - VRAI OU FAUX

- | | |
|---|------|
| 1. Il est dangereux de jouer sur une voie ferrée. | VRAI |
| 2. Il est dangereux de s'aventurer sur une voie ferrée en motoneige. | VRAI |
| 3. Vous devez descendre de votre vélo pour traverser une voie ferrée. | VRAI |
| 4. Lancer des roches sur un train en mouvement peut causer des blessures. | VRAI |
| 5. Il est dangereux de traverser la route à toute allure devant un train. | VRAI |
| 6. En déposant des objets sur la voie, tu aides le train à passer. | Faux |
| 7. Les feux clignotants signifient qu'il faut accélérer. | Faux |
| 8. Les trains ne peuvent pas s'arrêter soudainement. | VRAI |
| 9. On peut facilement se blesser en sautant sur un train en mouvement. | VRAI |
| 10. Les gares de triage ne sont pas des terrains de jeux. | VRAI |

RÉPONSES DE LA PAGE 18 - MOTS CACHÉS

L	I	G	N	E	C	O	U	R	T	E			
	T	W										I	
	N	A										N	E
	E	G									N	G	G
V	M	O					E	S	T		I	E	A
O	E	N		E							E	N	I
I	S	C		R	C						R	I	R
E	I	O		A	L						F	E	T
F	O	U	R	G	O	N	D	E	Q	U	E	U	E
E	R	V			C						R	R	D
R	C	E			H						R		E
R		R			E						E		R
E		T			T	E	L	F	F	I	S		A
E													G
	E	R	T	E	M	O	L	I	K				
U	A	E	V	I	N	A	E	G	A	S	S	A	P

RÉPONSES DE LA PAGE 19 - HORAIRE DES TRAINS

HEURE DE DÉPART HEURE D'ARRIVÉE



23 h 18



10 h 15



23 h 35



5 h 30




21 h 26

RÉPONSES DE LA PAGE 20 - ANAGRAMMES

- | | |
|---------------------|--------------------|
| 1. WAGON COUVERT | 9. OUEST |
| 2. PASSAGE À NIVEAU | 10. CLOCHE |
| 3. SIFFLET | 11. GARE |
| 4. KILOMÈTRE | 12. EST |
| 5. CHEMIN DE FER | 13. CARTE |
| 6. SERRE-FREIN | 14. VOIE FERRÉE |
| 7. INGÉNIEUR | 15. GARE DE TRIAGE |
| 8. FOURGON DE QUEUE | 16. LIGNE COURTE |

RÉPONSES DE LA PAGE 21 - LABYRINTHE



REPONSES DE LA PAGE 23 - PLANS DE VOIE

Triangle de virage

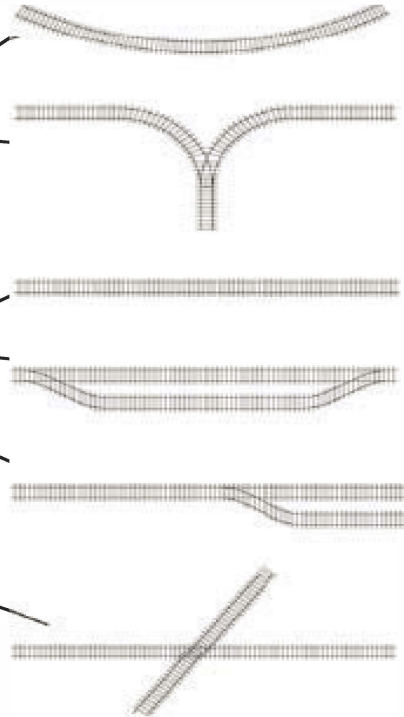
Branchement

Voie d'évitement

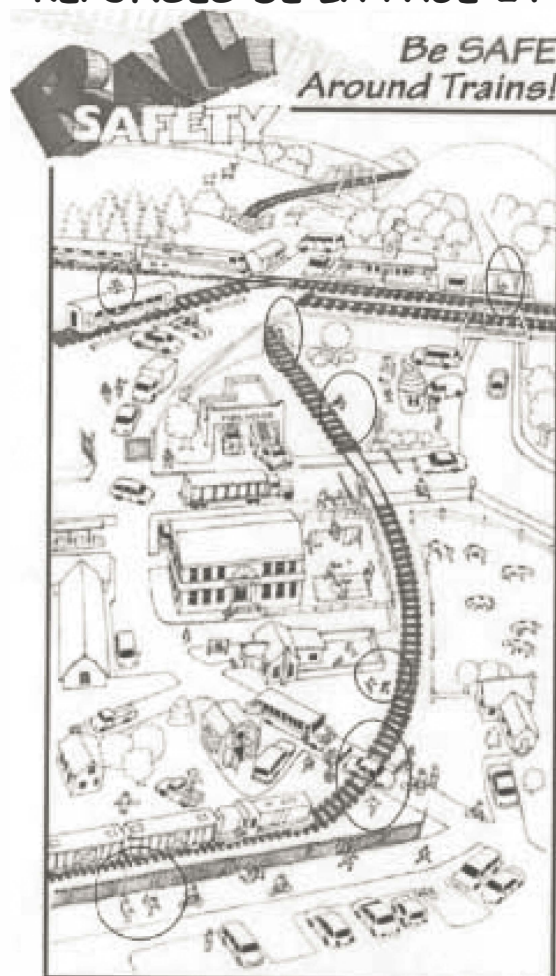
Croisement
(ou passage à niveau)

Courbe

Tangente



RÉPONSES DE LA PAGE 24





Big Sky Rail
C.P. 3192
Regina SK S4P 3G7
Téléphone : 306-955-2449



Red Coat Road & Rail
C.P. 430
Ogema SK SOC 1Y0
Téléphone : 306-459-2544



Carlton Trail Railway
1545 - Fifth Avenue
Prince Albert SK S6V 7Z5
Téléphone : 306-763-9474



Southern Rails Cooperative
C.P. 297
Avonlea SK SOH 0C0
Téléphone : 306-868-4435



Great Sandhills Railway
C.P. 726
Leader SK SON 1H0
Téléphone : 306-628-4774



Stewart Southern Railway
C.P. 12
Fillmore SK SOG 1N0
Téléphone : 306-722-7712



Great Western Railway
C.P. 669
Shaunavon SK SON 2M0
Téléphone : 306-297-2777



Wheatland Railway
C.P. 32
Hoey SK SOJ 1E0
Téléphone : 306-422-5401



Last Mountain Railway
C.P. 3192
Regina SK S4P 3G7
Téléphone : 306-955-2449



Thunder Rail
C.P. 328
Arborfield SK SOE 0A0
Téléphone : 306-769-8383



Long Creek Railroad Company
C.P. 237
Torquay SK SOC 2L0
Téléphone : 306-456-7789



Torch River Rail
C.P. 368
Choiceland SK SOJ 0M0
Téléphone : 306-276-9434



Northern Lights Rail
C.P. 934
Kinistino SK SOJ 1H0
Téléphone : 306-921-8988