

Comment télécharger et configurer l'application SaskAlert

1. Pour trouver et télécharger l'application à partir de l'App Store, recherchez « SaskAlert » ou « Emergency Alerts Saskatchewan ».
2. Lorsque vous ouvrez l'application pour la première fois, vous êtes invité à autoriser les notifications de SaskAlert. Sélectionnez « oui ».
3. Vous serez dirigé vers l'écran principal de l'application SaskAlert. Commencez par définir vos paramètres comme indiqué ci-dessous.

Écran principal



Par défaut, vous ne recevrez pas d'alertes lorsque vous téléchargez l'application pour la première fois. Pour recevoir des alertes pour le ou les emplacements de votre choix, vous devez affiner vos paramètres. Commencez par appuyer sur Paramètres.

LÉGENDE

CRITIQUE	AVIS	TEST
Danger imminent pour la vie	Être informé et se préparer	Test du système en cours

Les alertes s'affichent pour les emplacements que vous avez sélectionnés.

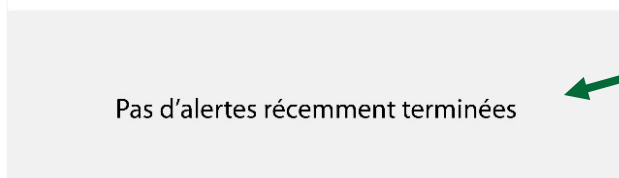
EN VIGUEUR POUR VOS EMPLACEMENTS



Les alertes sont regroupées dans les catégories suivantes, l'alerte la plus récente étant affichée en premier dans chaque catégorie :

- Les alertes critiques apparaissent en haut de l'écran avec une icône rouge.
- Les alertes d'avis sont identifiées en second lieu par une icône jaune.
- Les alertes de test de diffusion apparaissent également sur cet écran avec une icône verte.

N'EST PLUS EN VIGUEUR



Toutes les alertes annulées s'affichent dans cette zone pendant 24 heures.

[Afficher les alertes archivées](#)

Si vous souhaitez consulter les alertes antérieures, cliquez sur **Afficher les alertes archivées** et vous serez dirigé vers le site Web de SaskAlert.

Écran des paramètres de l'application



Écran des paramètres de lieux



Saisissez le nom de la communauté que vous souhaitez voir figurer dans vos paramètres. Saisissez **Saskatchewan** pour recevoir des notifications pour l'ensemble de la province. Autres exemples :

Biggar :

Saisissez Biggar pour avoir la possibilité de sélectionner Biggar N° 347 pour la MR de Biggar ou Biggar, SK pour le village.

Première Nation de Ministikwan :

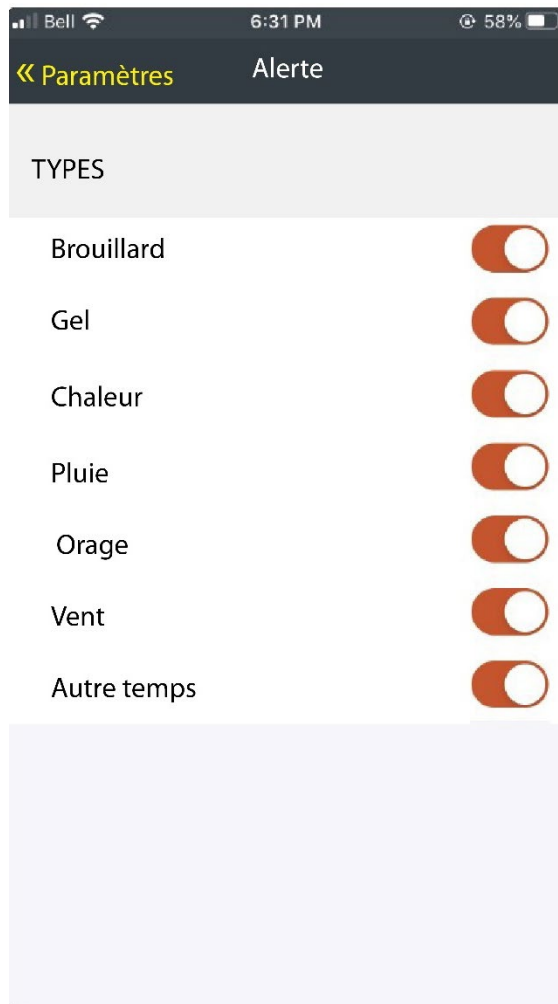
Saisissez Ministikwan pour avoir la possibilité de sélectionner Ministikwan 161 ou Ministikwan 161A.

Moose Jaw :

Saisissez Moose Jaw pour avoir la possibilité de sélectionner Moose Jaw N° 161 pour la MR de Moose Jaw ou Moose Jaw, SK pour la ville.

Saskatchewan

Écran des paramètres avancés



Si vous souhaitez recevoir tous ces types d'alertes, laissez-les tous **activés**.

Remarque : il n'y a pas d'option pour désactiver les alertes critiques, comme c'est le cas pour les alertes d'avis dans l'application.

Une fois les réglages entrés à l'écran des paramètres, touchez le mot **Alertes** en haut à gauche de l'écran pour revenir à l'écran **Alertes d'urgence**.

Écran de détail de l'alerte dans l'application



Touchez l'icône Partager pour transférer l'alerte.

Alertes pour vos emplacements

Sud de la Saskatchewan

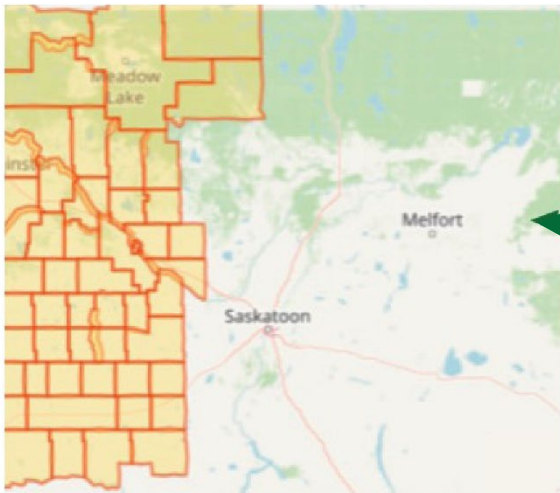
Avis d'alerte — orage
3 août 12 h 10



Description

Les conditions sont favorables au développement d'orages dangereux susceptibles de produire de fortes pluies ainsi que des rafales et de la grêle pouvant causer des dommages.

Si la description de l'alerte dépasse quatre lignes, une flèche vers le bas s'affiche. Touchez cette flèche pour lire l'intégralité de l'alerte.



Vous pouvez effectuer un zoom et faire défiler la carte au moyen d'un toucher :

- Effectuez un zoom avant en écartant les doigts et un zoom arrière en les rapprochant.
- Effectuez un défilement gauche/droite en touchant la carte et en déplaçant votre doigt de gauche à droite.

Consignes de sécurité

La foudre tue et blesse des Canadiens et Canadiennes chaque année. N'oubliez pas que « lorsque le tonnerre se met à gronder, il faut vous abriter! »

Des instructions importantes apparaîtront ici. Surveillez-les de près pour rester en sécurité.

Mises à jour de l'application

Pour recevoir les alertes correctement, le logiciel de votre téléphone ainsi que l'application SaskAlert doivent être mis à jour avec la version la plus récente disponible.

Lorsqu'une mise à jour de l'application SaskAlert est disponible, elle s'affichera dans l'App Store sous l'onglet des mises à jour.